



REPUBLIQUE DU NIGER
CABINET DU PREMIER MINISTRE
AUTORITE DE REGULATION DES
COMMUNICATIONS ELECTRONIQUES ET DE LA
POSTE

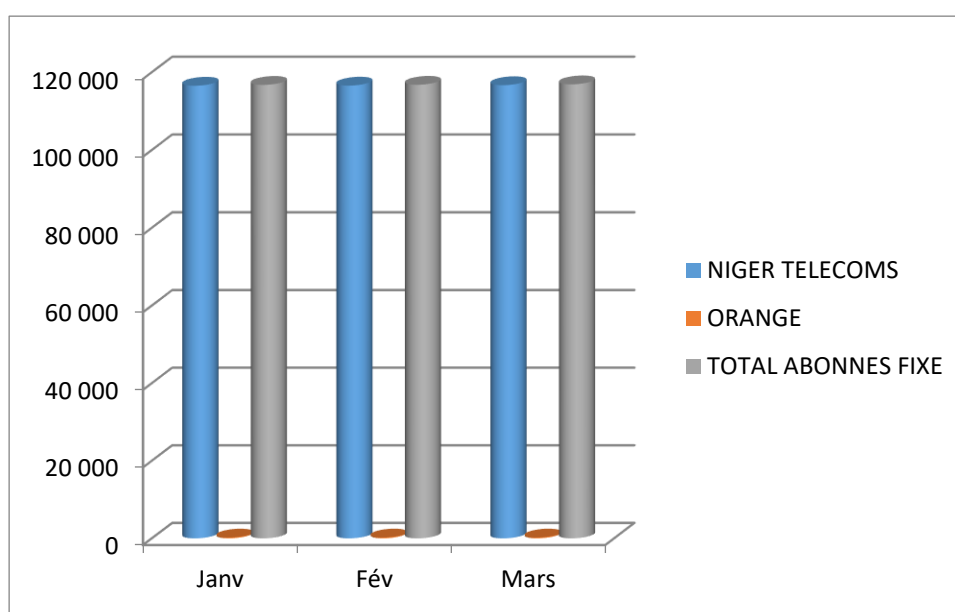
01/12/2020

**OBSERVATOIRE DES
DONNEES STATISTIQUES
TRIMESTRE 1 - ANNEE 2020
(JANVIER-FEVRIER-MARS)**

1. NOMBRE D'ABONNES AU FIXE

Opérateur	Janv	Fév.	Mars
NIGER TELECOMS	116 532	116 560	116 668
ORANGE	216	216	218
TOTAL ABONNES FIXE	116 748	116 776	116 886

GRAPHIQUE N°1 : NOMBRE D'ABONNES FIXE



2. PARC D'ABONNES

PARC D'ABONNES Pré-payé et Post payé	Janv	Fév	Mars
AIRTEL	4 872 658	4 942 371	4 964 654
MOOV	2 987 284	3 079 150	3 083 132
NIGER TELECOMS	325 964	331 127	336 597
ORANGE	2 792 602	2 789 127	2 825 890
TOTAL ABONNES	10 978 508	11 141 775	11 210 273

GRAPHIQUE N°2 : NOMBRE D'ABONNES MOBILE

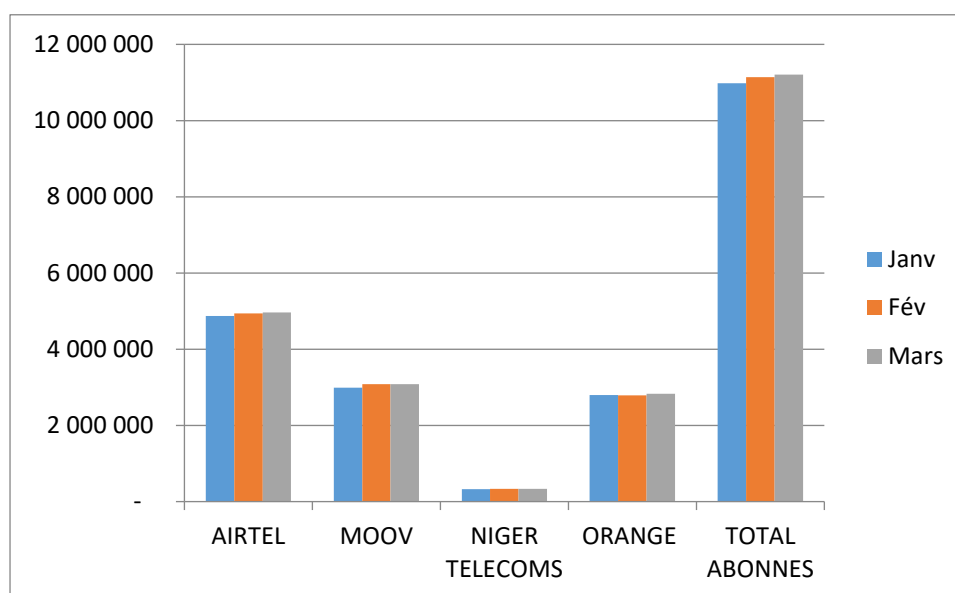
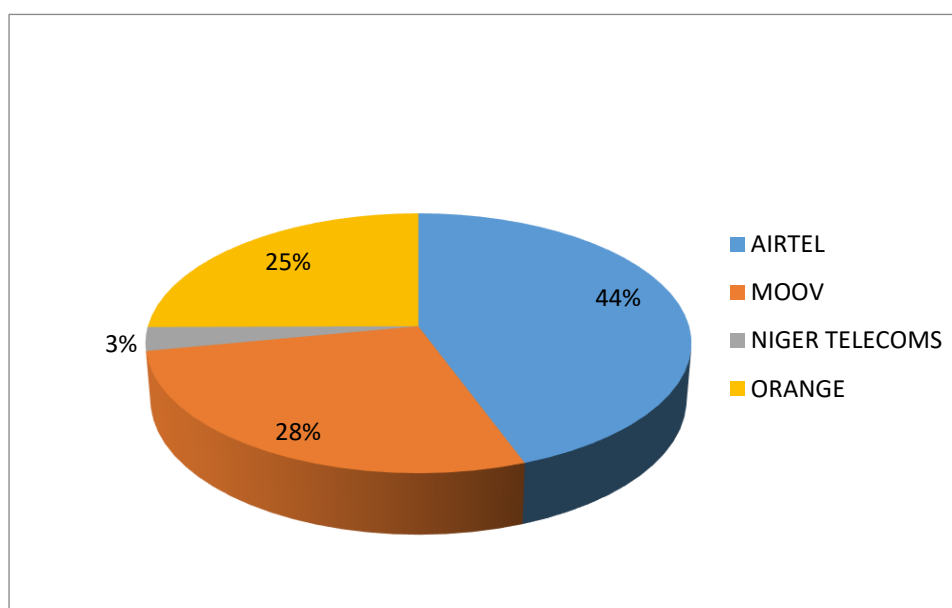


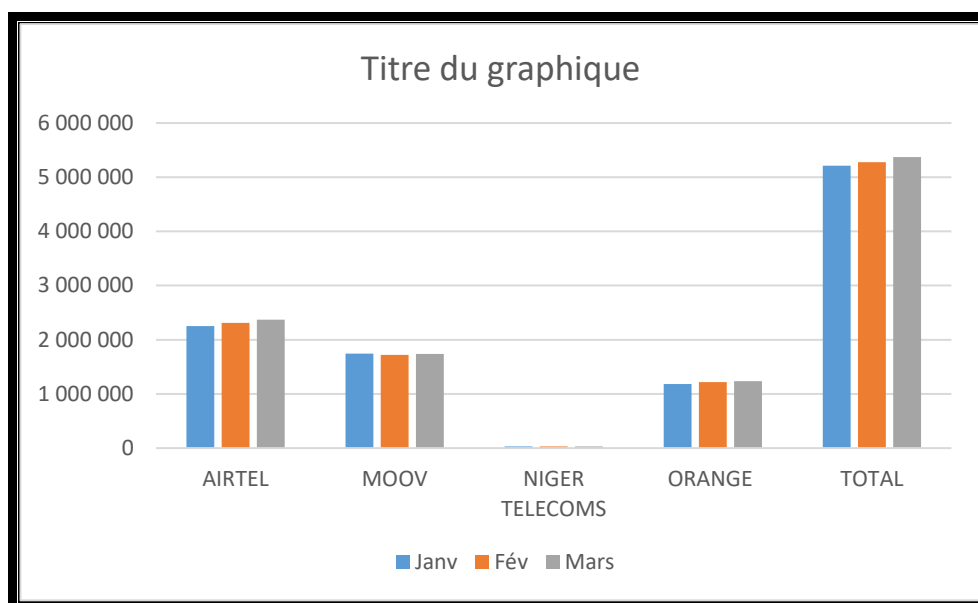
FIGURE N° 1 : PART DE MARCHE EN TERME D'ABONNES MOBILE



3. NOMBRE D'ABONNES A INTERNET

Opérateur	Janv	Fév	Mars
AIRTEL	2 249 577	2 309 387	2 369 998
MOOV	1 746 320	1 717 987	1 736 922
NIGER TELECOMS	29 907	29 922	29 909
ORANGE	1 184 821	1 219 197	1 235 140
TOTAL	5 210 625	5 276 493	5 371 969

GRAPHIQUE N°3 : NOMBRE D'ABONNES A INTERNET

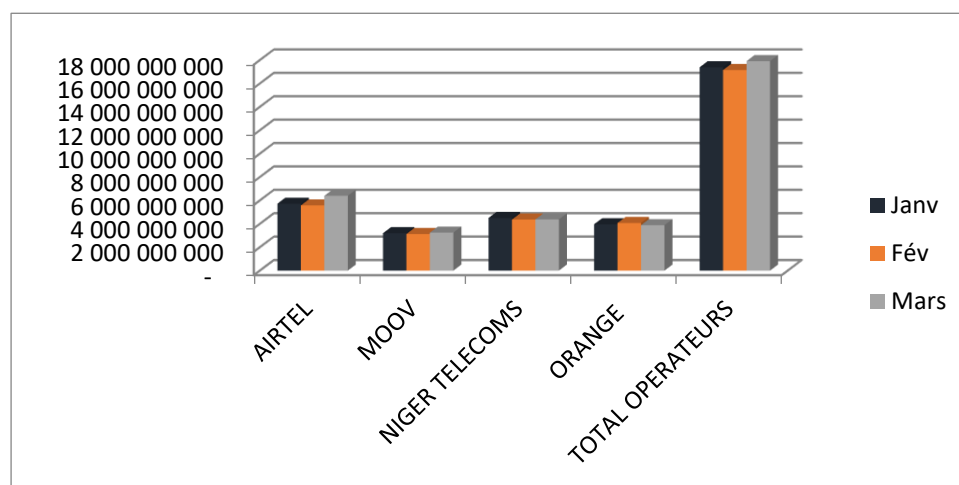


4. EVOLUTION MENSUELLE DU CHIFFRE D'AFFAIRES

Opérateur	Janv	Fév	Mars
AIRTEL	5 720 095 220	5 575 721 455	6 396 925 631
MOOV	3 197 699 941	3 130 613 739	3 246 034 523
NIGER TELECOMS	4 504 131 070	4 367 585 916	4 381 259 154
ORANGE	3 963 000 000	4 074 192 823	3 883 275 684
TOTAL OPERATEURS	17 384 926 231	17 148 113 933	17 907 494 992

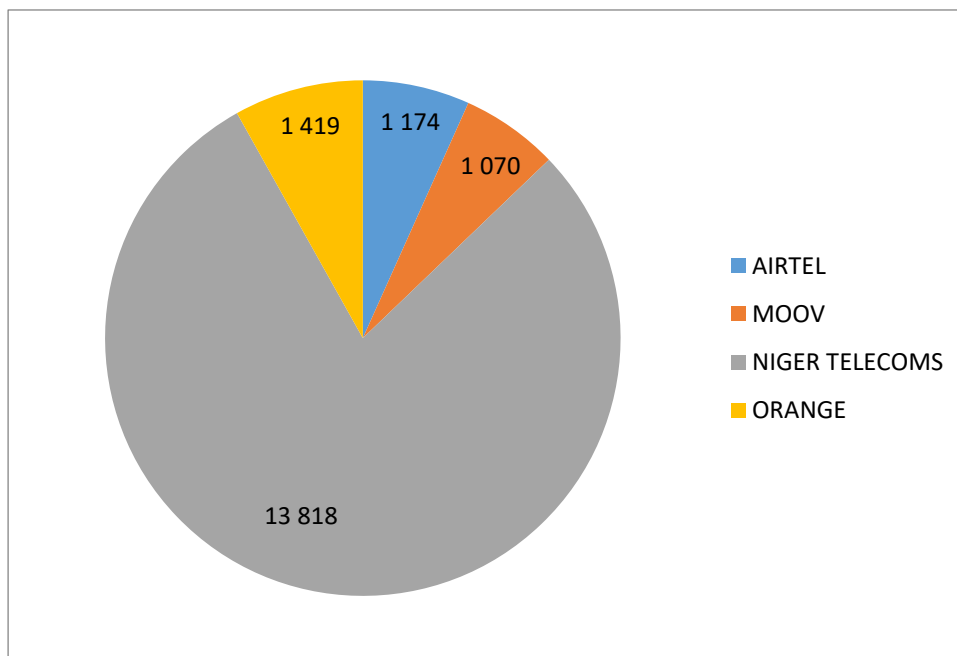
GRAPHIQUE N°4 : EVOLUTION MENSUELLE DU CHIFFRE D'AFFAIRES

Opérateur	Janv.	Fév.	Mars
AIRTEL	1 174	1 128	1 288
MOOV	1 070	1 017	1 053
NIGER TELECOMS	13 818	13 190	13 016
ORANGE	1 419	1 461	1 374



5. EVOLUTION MENSUELLE DE L'ARPU

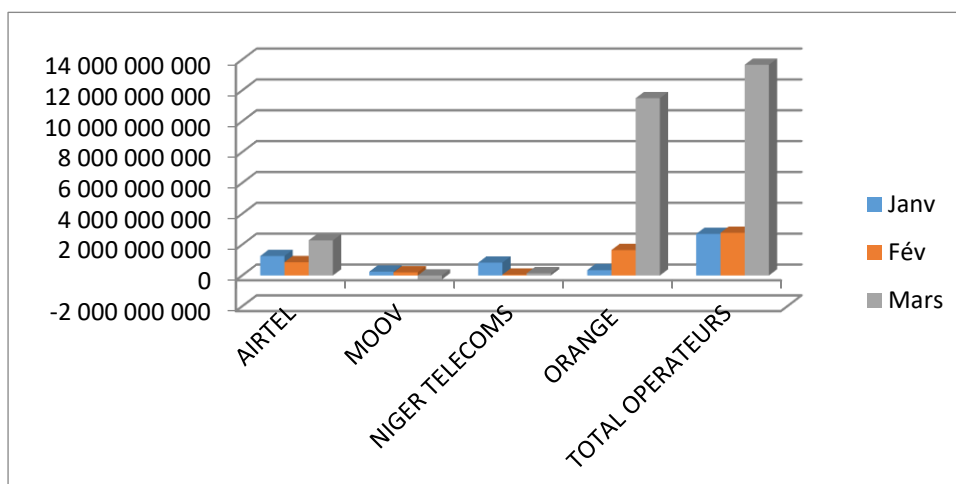
FIGURE N°2 : EVOLUTION MENSUELLE DE L'ARPU



6. EVOLUTION MENSUELLE DES INVESTISSEMENTS

Opérateur	Janv	Fév	Mars
AIRTEL	1 264 770 248	861 409 567	2 275 643 841
MOOV	250 124 264	202 196 463	252 995 906
NIGER TELECOMS	832 955 670	55 713 300	143 959 950
ORANGE	347 716 931	1 648 724 611	11 498 283 169
TOTAL OPERATEURS	2 695 567 113	2 768 043 942	13 664 891 054

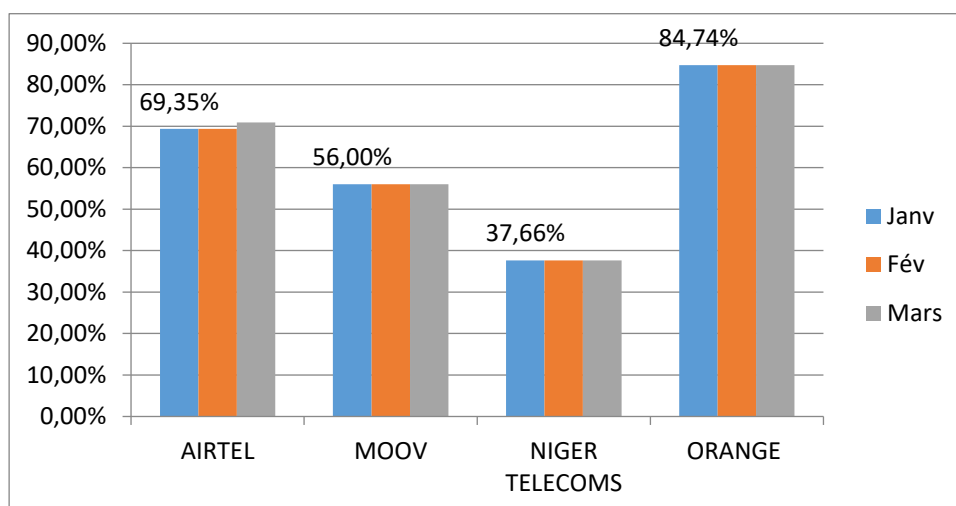
GRAPHIQUE N°6 : EVOLUTION MENSUELLE DES INVESTISSEMENTS



7. Taux de COUVERTURE POPULATION

Opérateur	Janv	Fév	Mars
AIRTEL	69,35%	69,35%	70,92%
MOOV	56,00%	56,00%	56,00%
NIGER TELECOMS	37,66%	37,66%	37,66%
ORANGE	84,74%	84,74%	84,74%

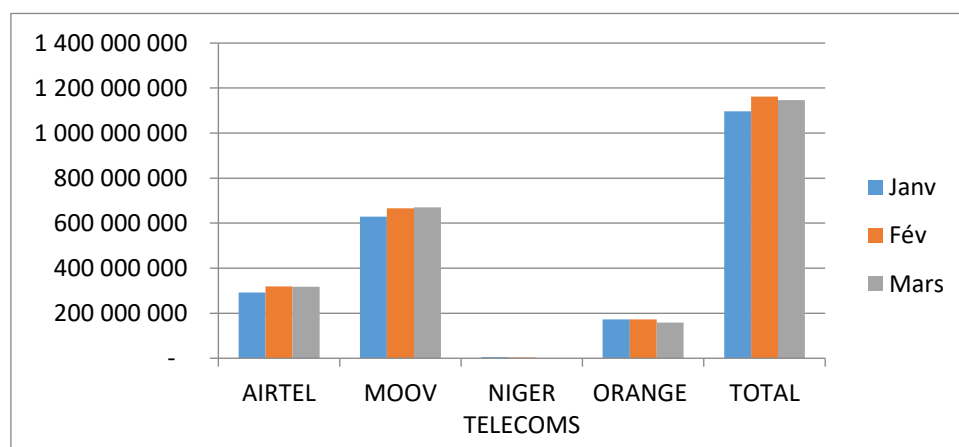
GRAPHIQUE N°7 : TAUX DE COUVERTURE POPULATION



8. EVOLUTION MENSUELLE DU TRAFIC ON NET

Opérateur	Janv	Fév	Mars
AIRTEL	291 578 000	319 670 000	317 886 000
MOOV	629 617 670	666 549 966	670 842 265
NIGER TELECOMS	4 339 627	2 820 120	-
ORANGE	171 924 038	173 152 317	158 224 297
TOTAL	1 097 459 335	1 162 192 404	1 146 952 561

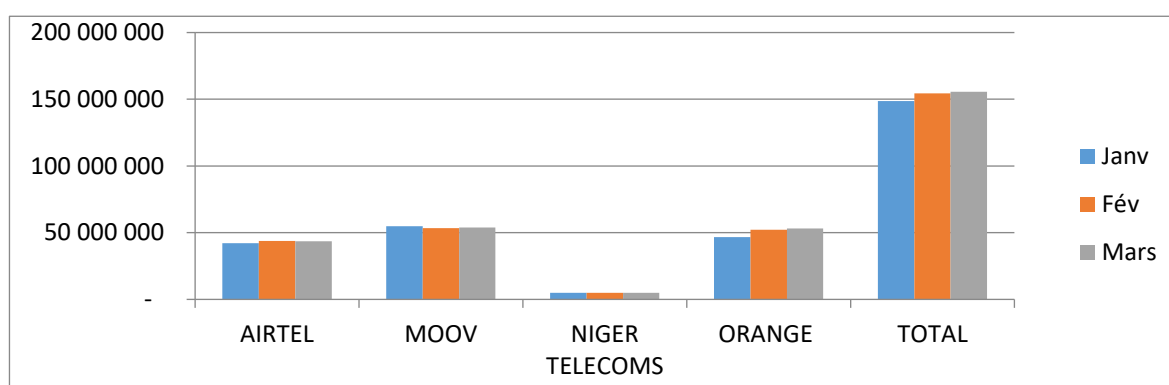
GRAPHIQUE N°8 : EVOLUTION MENSUELLE DU TRAFIC ON NET



9. Evolution mensuelle du trafic OFF NET (en mn)

Opérateur	Janv	Fév	Mars
AIRTEL	42 134 000	43 854 000	43 562 000
MOOV	54 756 094	53 411 179	53 916 079
NIGER TELECOMS	5 005 358	4 975 362	5 007 053
ORANGE	46 687 221	52 238 935	53 146 742
TOTAL	148 582 673	154 479 476	155 631 874

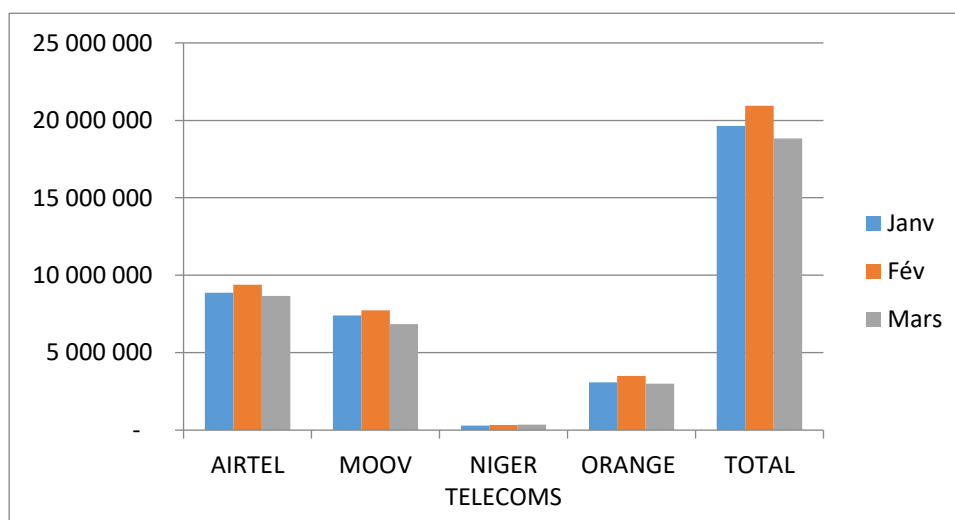
GRAPHIQUE N° 9 : Evolution mensuelle du trafic OFF NET (en mn)



10. Evolution mensuelle du trafic International entrant (en mn)

Opérateur	Janv	Fév	Mars
AIRTEL	8 863 000	9 377 000	8 657 000
MOOV	7 412 177	7 739 614	6 834 502
NIGER TELECOMS	285 863	331 587	350 955
ORANGE	3 086 837	3 492 355	2 993 185
TOTAL	19 647 877	20 940 555	18 835 641

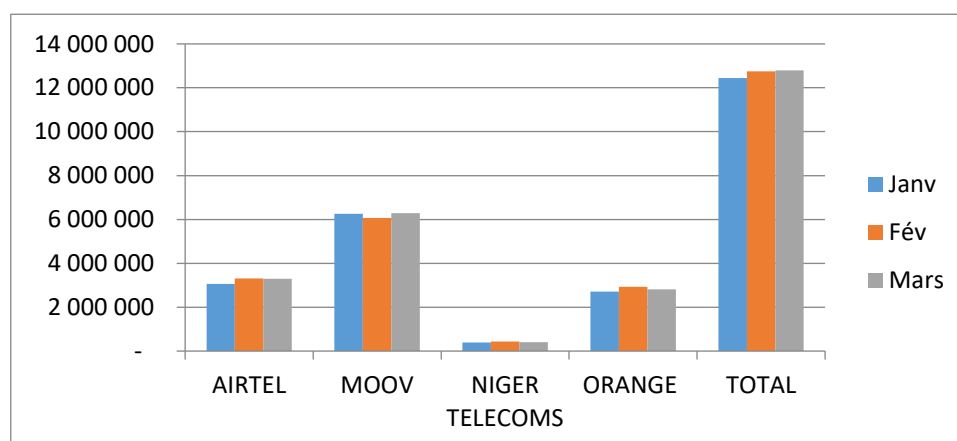
GRAPHIQUE N° 10 : Evolution mensuelle du trafic International entrant (en mn)



11. Evolution mensuelle du trafic International sortant (en mn)

Opérateur	Janv	Fév	Mars
AIRTEL	3 060 000	3 307 000	3 288 000
MOOV	6 263 452	6 070 432	6 287 175
NIGER TELECOMS	396 389	434 137	404 234
ORANGE	2 718 132	2 936 240	2 815 811
TOTAL	12 437 974	12 747 809	12 795 219

GRAPHIQUE N° 11 : Evolution mensuelle du trafic International sortant (en mn)



12. Evolution mensuelle des Tarifs

TARIFS ATN	Janv	Fév	Mars
Tarif/minute On-Net Heure de pointe	2f/s	2f/s	2f/s
Tarif/Seconde On-Net Heure de pointe	2f/s	2f/s	2f/s
Tarif/minute Off-Net (vers réseaux mobiles) Heure de pointe	2f/s	2f/s	2f/s
Tarif/minute Off-Net (vers réseaux fixes) Heure de pointe	2f/s	2f/s	2f/s
Tarif/Seconde Off-Net Heure de pointe	2f/s	2f/s	2f/s
SMS On-Net	5	5	5
SMS Off-Net	10	10	10
SMS International	100	100	100

TARIFS CELTEL	Janv	Fév	Mars
Tarif/minute intra-réseau (On-Net) Heure de pointe	2f/s	2f/s	2f/s
Tarif/Seconde intra-réseau (On-Net) Heure de pointe	2f/s	2f/s	2f/s
Tarif/minute inter-réseau (Off-Net) Heure de pointe	2f/s	2f/s	2f/s
Tarif/Seconde inter-réseau (Off-Net) Heure de pointe	2f/s	2f/s	2f/s
SMS On-Net	5f	5f	5f
SMS Off-Net	10f	10f	10f
SMS International	100f	100f	100f
TARIFS ORANGE	Janv	Fév	Mars
Tarif/minute On-Net Heure de pointe	1,8F/S	1,8F/S	1,8F/S
Tarif/Seconde On-Net Heure de pointe	1,8F/S	1,8F/S	1,8F/S
Tarif/minute Off-Net (vers réseaux mobiles) Heure de pointe	1,8F/S	1,8F/S	1,8F/S
Tarif/minute Off-Net (vers réseaux fixes) Heure de pointe	1,8F/S	1,8F/S	1,8F/S
Tarif/Seconde Off-Net Heure de pointe	1,8F/S	1,8F/S	1,8F/S
SMS On-Net	6,5	6,5	6,5
SMS Off-Net	6,5	6,5	6,5
SMS International	102	102	102
TARIFS NIGER TELCOMS MOBILE	Janv	Fév	Mars
Tarif/minute On-Net Heure de pointe			
Tarif/Seconde On-Net Heure de pointe	0,5	0,5	0,5
Tarif/minute Off-Net (vers réseaux mobiles) Heure de pointe			
Tarif/minute Off-Net (vers réseaux fixes) Heure de pointe			
Tarif/Seconde Off-Net Heure de pointe	1	1	1
SMS On-Net	5	5	5
SMS Off-Net	10	10	10
SMS International	95	95	95

TARIFS NIGER TELECOM FIXE	Janv	Fév	Mars
Prix à la minute d'une communication locale dans le service fixe sur le réseau post paid	25	25	25
Prix à la minute d'une communication locale dans le service fixe sur le réseau prépaid	40	40	40
Prix à la minute d'une communication locale dans le service fixe vers mobiles pospaid	150	150	150
Prix à la minute d'une communication locale dans le service fixe vers mobiles prépaid	60	60	60
Prix à la minute d'une communication locale dans le service fixe vers fixes(hors réseau)	150	150	150
Prix à la minute d'une communication prépaid locale dans le service fixe vers fixes(hors réseau)	60	60	60