



REPUBLIQUE DU NIGER  
CABINET DU PREMIER MINISTRE  
AUTORITE DE REGULATION DES  
COMMUNICATIONS ELECTRONIQUES ET DE LA  
POSTE

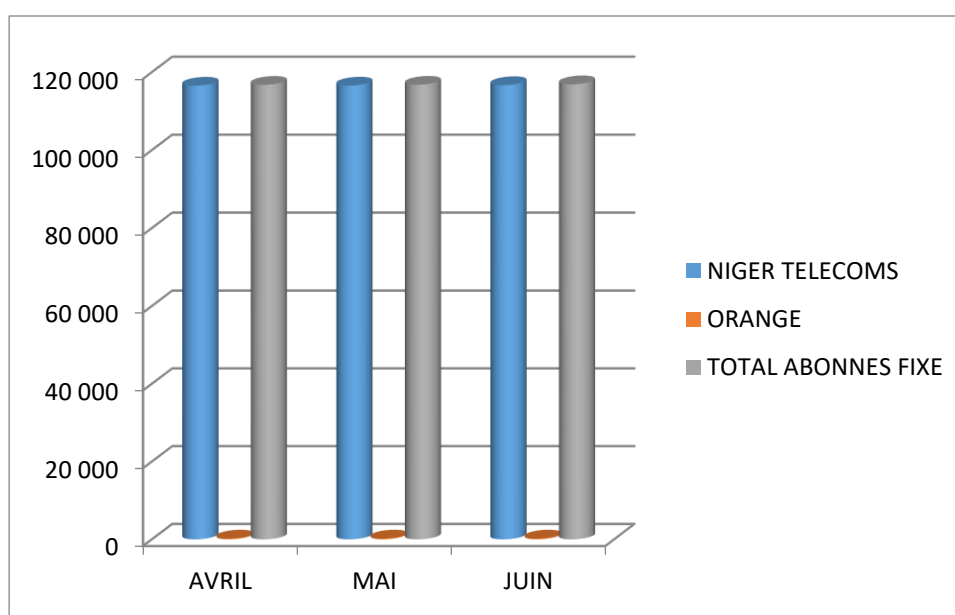
**Décembre 2020**

**OBSERVATOIRE DES  
DONNEES STATISTIQUES  
TRIMESTRE 2 - ANNEE 2020  
(AVRIL-MAI-JUIN)**

## 1. NOMBRE D'ABONNES AU FIXE

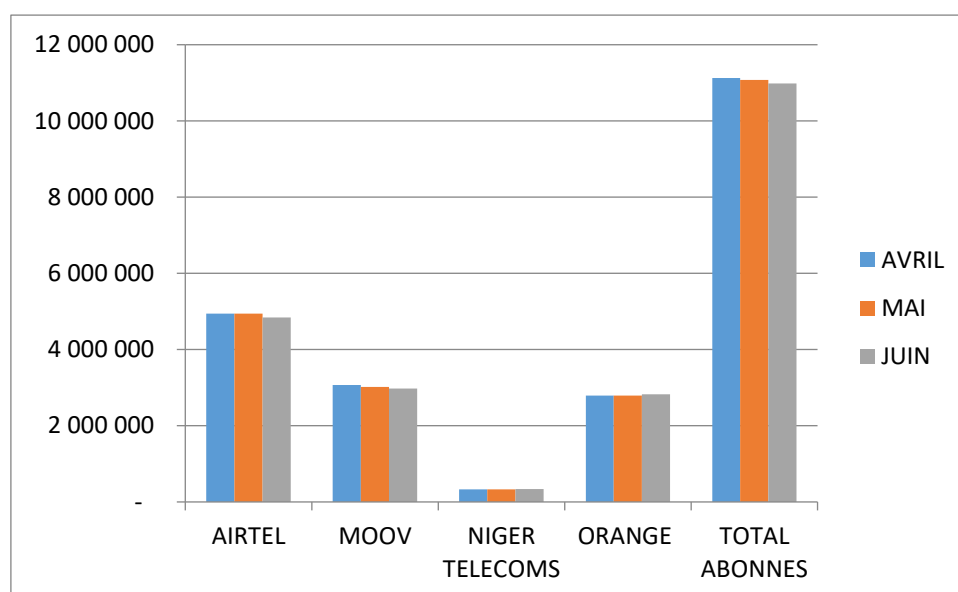
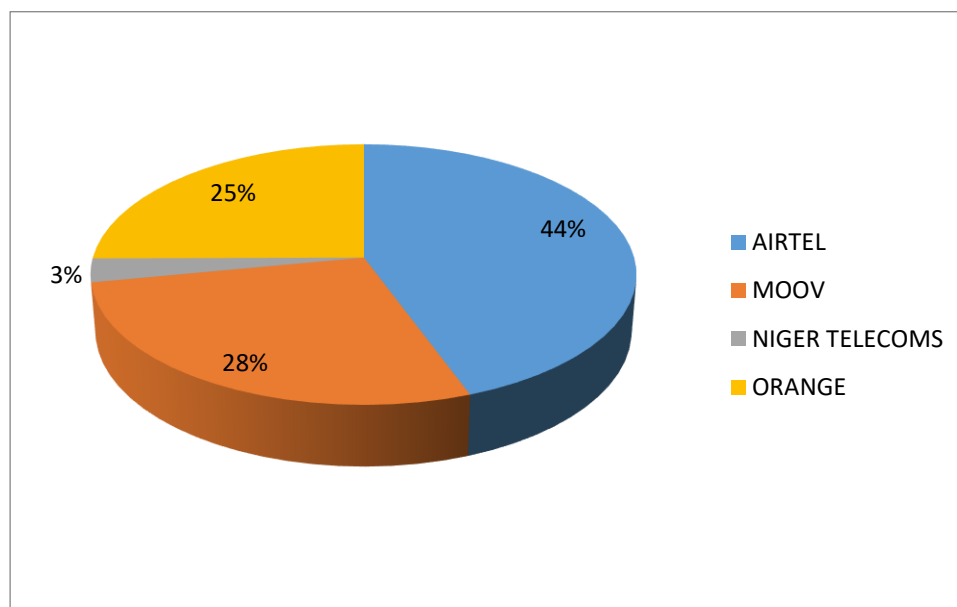
PARC D'ABONNES FIXE	AVRIL	MAI	JUIN
NIGER TELECOMS	116 532	116 560	116 668
ORANGE	216	216	218
<b>TOTAL ABONNES FIXE</b>	<b>116 748</b>	<b>116 776</b>	<b>116 886</b>

GRAPHIQUE N°1 : NOMBRE D'ABONNES FIXE



## 2. NOMBRE D'ABONNES MOBILE

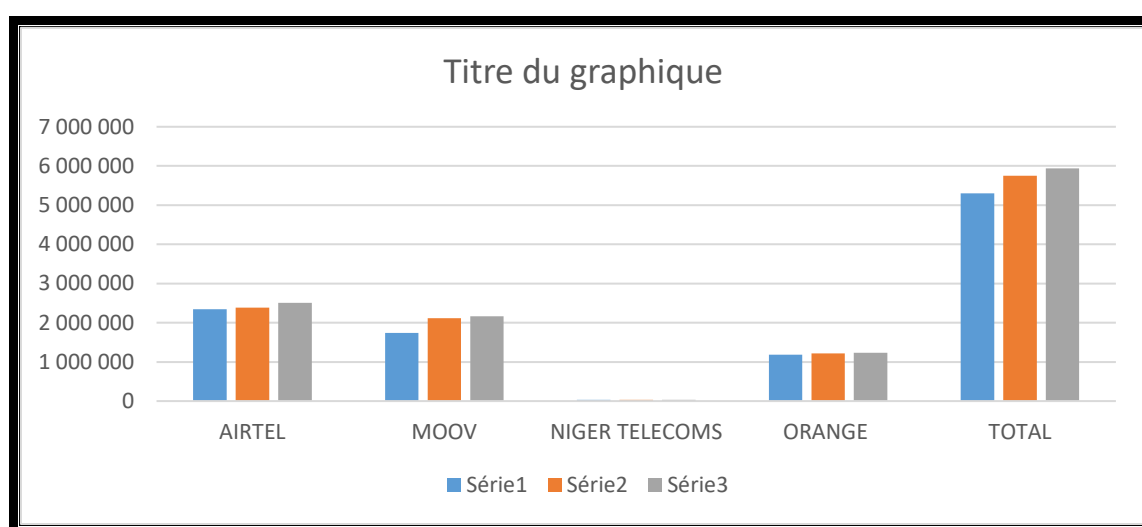
Opérateurs	AVRIL	MAI	JUIN
AIRTEL	4 939 518	4 940 634	4 844 277
MOOV	3 066 981	3 016 728	2 979 565
NIGER TELECOMS	325 964	331 127	336 597
ORANGE	2 792 602	2 789 127	2 825 890
<b>TOTAL ABONNES</b>	<b>11 125 065</b>	<b>11 077 616</b>	<b>10 986 329</b>

**GRAPHIQUE N°2 NOMBRE D'ABONNES MOBILE****FIGURE N°1 : PARTS DE MARCHE EN TERME D'ABONNES MOBILE**

### 3. NOMBRE D'ABONNES A INTERNET

Opérateur	AVRIL	MAI	JUIN
AIRTEL	2 346 909	2 388 121	2 508 560
MOOV	1 739 167	2 115 098	2 160 573
NIGER TELECOMS	29 907	29 922	29 909
ORANGE	1 184 821	1 219 197	1 235 140
<b>TOTAL</b>	<b>5 300 804</b>	<b>5 752 338</b>	<b>5 934 182</b>

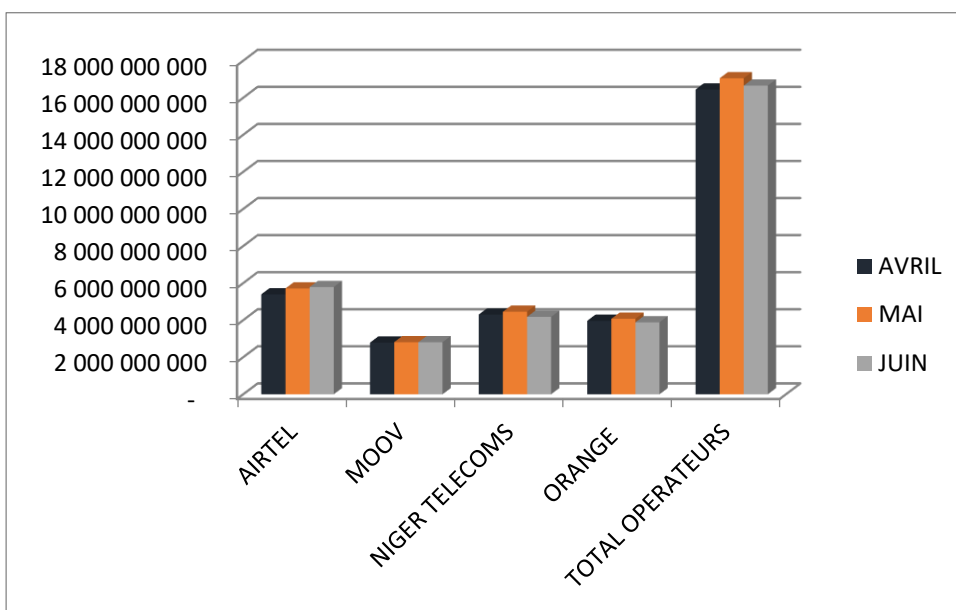
GRAPHIQUE N° 3 : NOMBRE D'ABONNES A INTERNET



### 4. EVOLUTION MENSUELLE DU CHIFFRE D'AFFAIRES

Opérateur	AVRIL	MAI	JUIN
AIRTEL	5 393 456 425	5 711 814 228	5 788 292 331
MOOV	2 789 199 245	2 811 338 978	2 808 986 061
NIGER TELECOMS	4 301 271 888	4 455 828 450	4 177 262 336
ORANGE	3 963 000 000	4 074 192 823	3 883 275 684
<b>TOTAL OPERATEURS</b>	<b>16 446 927 558</b>	<b>17 053 174 479</b>	<b>16 657 816 412</b>

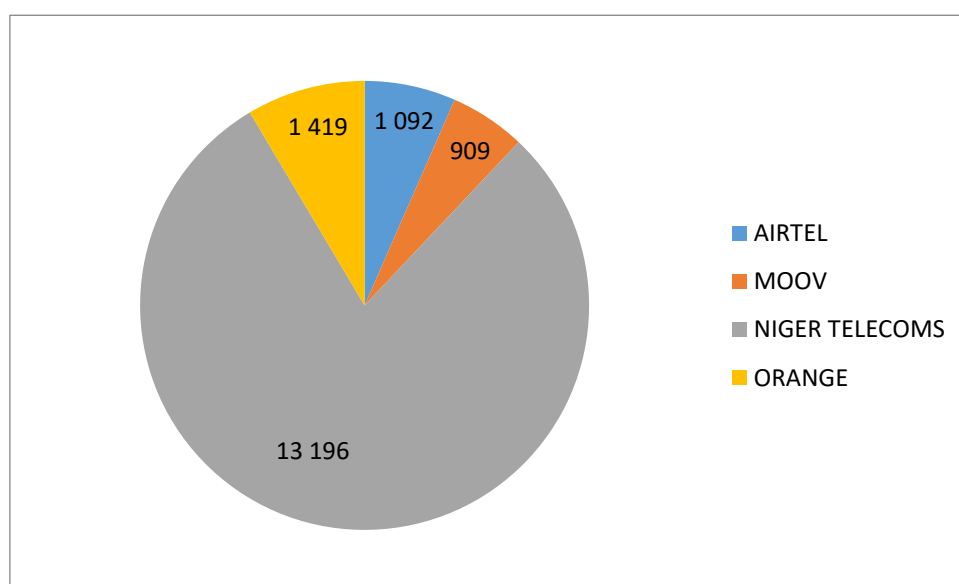
GRAPHIQUE N°4 : EVOLUTION MENSUELLE DU CHIFFRE D'AFFAIRES



## 5. EVOLUTION MENSUELLE DE L'ARPU

Opérateur	AVRIL	MAI	JUN
AIRTEL	1 092	1 156	1 195
MOOV	909	932	943
NIGER TELECOMS	13 196	13 457	12 410
ORANGE	1 419	1 461	1 374

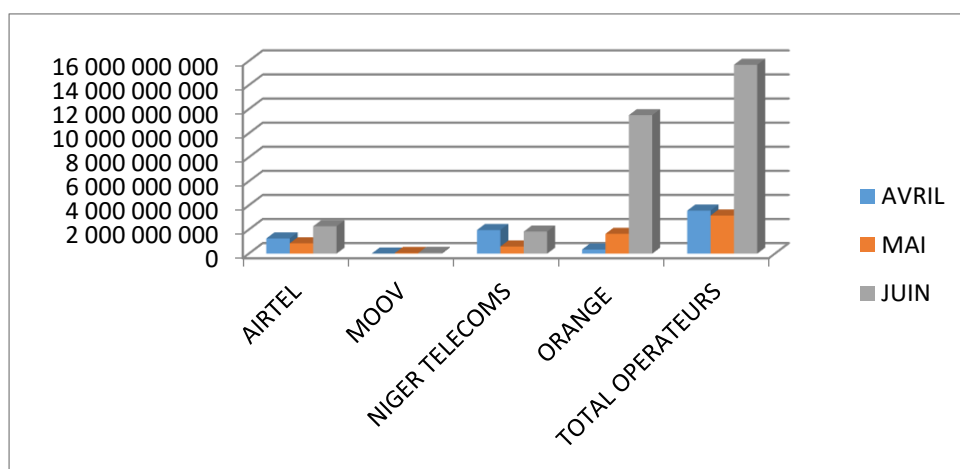
FIGURE N°2 : PART D'ARPU PAR OPERATEUR



## 6. EVOLUTION MENSUELLE DES INVESTISSEMENTS

Opérateur	AVRIL	MAI	JUIN
AIRTEL	1 264 770 248	861 409 567	2 275 643 841
MOOV	5 046 507	62 783 483	73 234 115
NIGER TELECOMS	1 961 561 120	593 148 679	1 836 003 089
ORANGE	347 716 931	1 648 724 611	11 498 283 169
TOTAL OPERATEURS	3 579 094 806	3 166 066 340	15 683 164 214

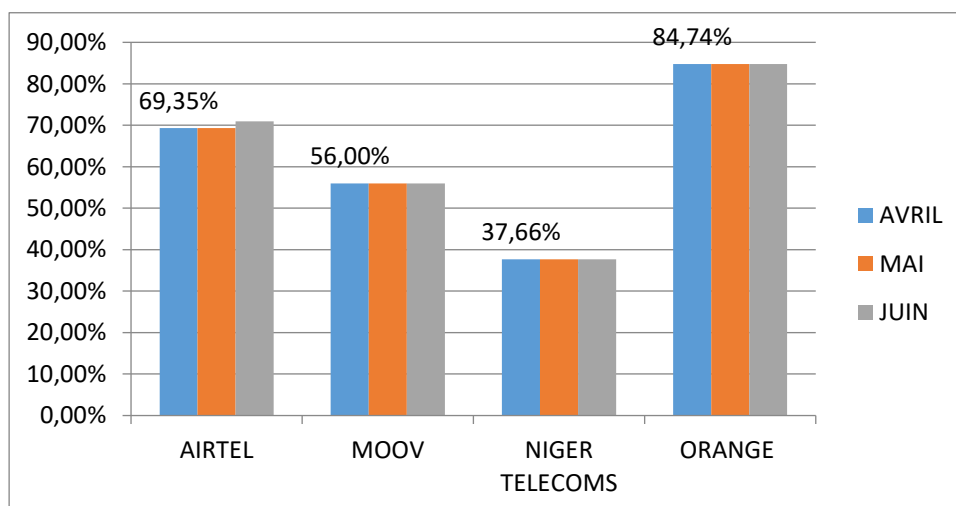
GRAPHIQUE N°6 : EVOLUTION MENSUELLE DES INVESTISSEMENTS



## 7. Taux de COUVERTURE POPULATION

Opérateur	AVRIL	MAI	JUIN
AIRTEL	69,35%	69,35%	70,92%
MOOV	56,00%	56,00%	56,00%
NIGER TELECOMS	37,66%	37,66%	37,66%
ORANGE	84,74%	84,74%	84,74%

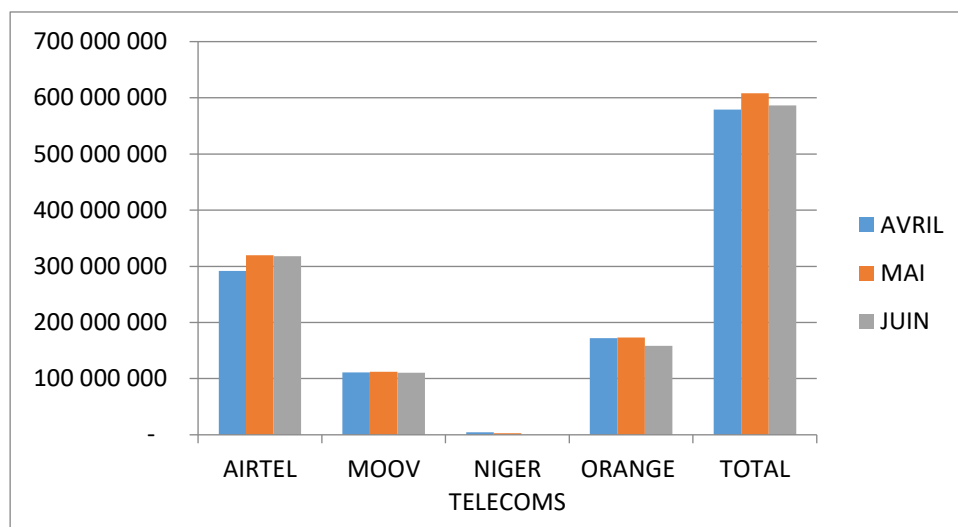
GRAPHIQUE N°7 : TAUX DE COUVERTURE POPULATION



## 8. EVOLUTION MENSUELLE DU TRAFIC ON NET

Opérateur	AVRIL	MAI	JUIN
AIRTEL	291 578 000	319 670 000	317 886 000
MOOV	111 088 798	112 163 243	110 275 857
NIGER TELECOMS	4 339 627	2 820 120	-
ORANGE	171 924 038	173 152 317	158 224 297
<b>TOTAL</b>	<b>578 930 463</b>	<b>607 805 680</b>	<b>586 386 154</b>

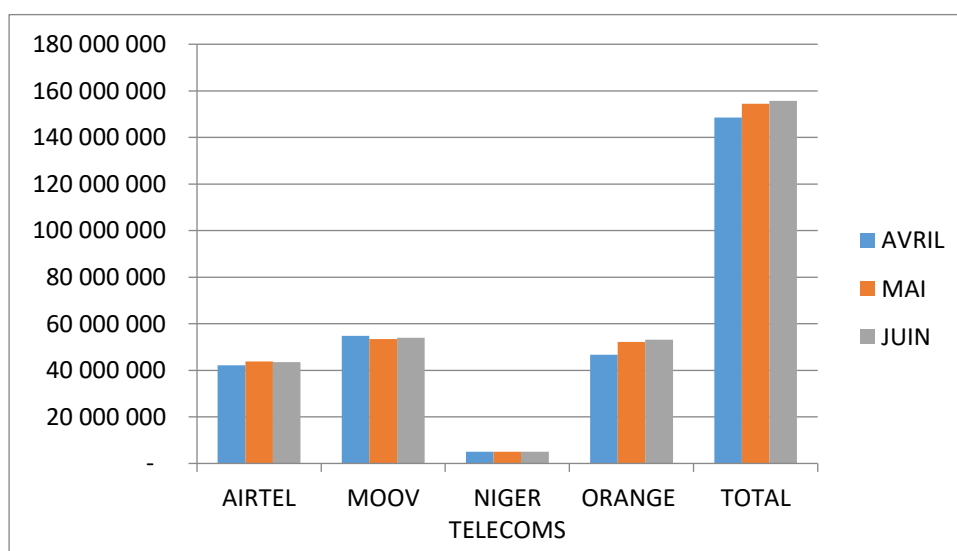
GRAPHIQUE N°8 : EVOLUTION MENSUELLE DU TRAFIC ON NET



## 9. Evolution mensuelle du trafic OFF NET (en mn)

Opérateur	AVRIL	MAI	JUIN
AIRTEL	42 134 000	43 854 000	43 562 000
MOOV	54 756 094	53 411 179	53 916 079
NIGER TELECOMS	5 005 358	4 975 362	5 007 053
ORANGE	46 687 221	52 238 935	53 146 742
<b>TOTAL</b>	<b>148 582 673</b>	<b>154 479 476</b>	<b>155 631 874</b>

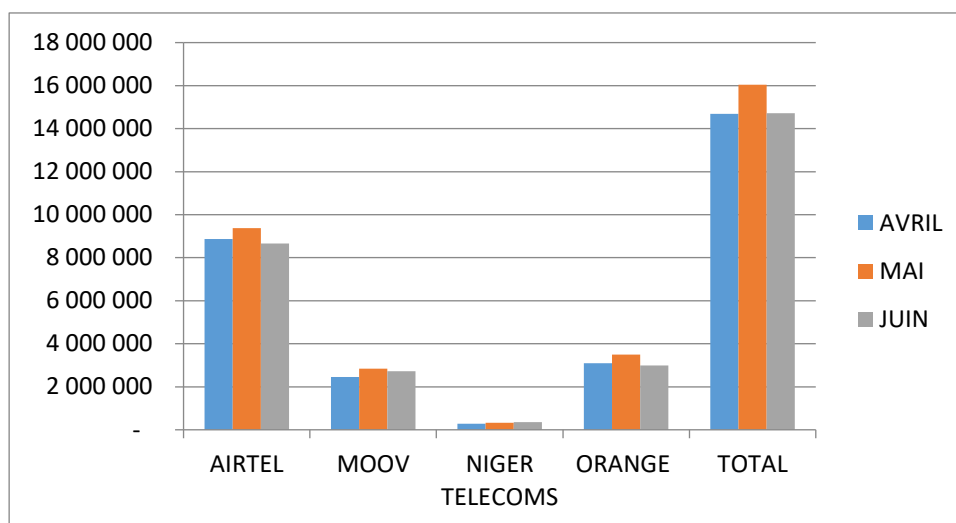
GRAPHIQUE N° 9 : Evolution mensuelle du trafic OFF NET (en mn)



## 10. Evolution mensuelle du trafic International entrant (en mn)

Opérateur	AVRIL	MAI	JUIN
AIRTEL	8 863 000	9 377 000	8 657 000
MOOV	2 456 945	2 844 189	2 719 649
NIGER TELECOMS	285 863	331 587	350 955
ORANGE	3 086 837	3 492 355	2 993 185
<b>TOTAL</b>	<b>14 692 645</b>	<b>16 045 131</b>	<b>14 720 789</b>

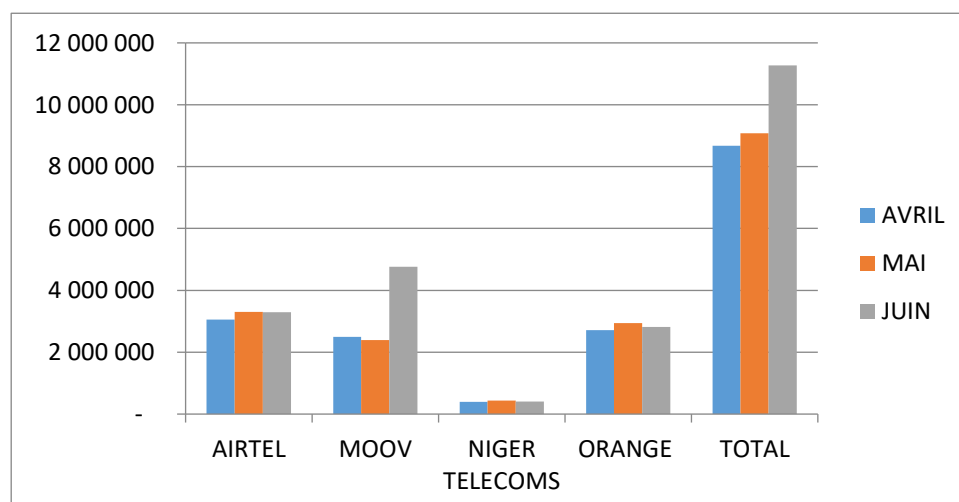
GRAPHIQUE N° 10 : Evolution mensuelle du trafic International entrant (en mn)



11 : Evolution mensuelle du trafic International sortant (en mn)

Opérateur	AVRIL	MAI	JUIN
AIRTEL	3 060 000	3 307 000	3 288 000
MOOV	2 496 604	2 397 227	4 764 046
NIGER TELECOMS	396 389	434 137	404 234
ORANGE	2 718 132	2 936 240	2 815 811
<b>TOTAL</b>	<b>8 671 125</b>	<b>9 074 604</b>	<b>11 272 091</b>

GRAPHIQUE N° 11 : Evolution mensuelle du trafic International sortant (en mn)





## 12. Evolution mensuelle des Tarifs

<b>TARIFS MOOV</b>	<b>AVRIL</b>	<b>MAI</b>	<b>JUIN</b>
Tarif/minute On-Net Heure de pointe	2f/s	2f/s	2f/s
Tarif/Seconde On-Net Heure de pointe	2f/s	2f/s	2f/s
Tarif/minute Off-Net (vers réseaux mobiles) Heure de pointe	2f/s	2f/s	2f/s
Tarif/minute Off-Net (vers réseaux fixes) Heure de pointe	2f/s	2f/s	2f/s
Tarif/Seconde Off-Net Heure de pointe	2f/s	2f/s	2f/s
SMS On-Net	5	5	5
SMS Off-Net	10	10	10
SMS International	100	100	100
<b>TARIFS AIRTEL</b>	<b>AVRIL</b>	<b>MAI</b>	<b>JUIN</b>
Tarif/minute intra-réseau (On-Net) Heure de pointe	2f/s	2f/s	2f/s
Tarif/Seconde intra-réseau (On-Net) Heure de pointe	2f/s	2f/s	2f/s
Tarif/minute inter-réseau (Off-Net) Heure de pointe	2f/s	2f/s	2f/s
Tarif/Seconde inter-réseau (Off-Net) Heure de pointe	2f/s	2f/s	2f/s
SMS On-Net	5f	5f	5f
SMS Off-Net	10f	10f	10f
SMS International	100f	100f	100f
<b>TARIFS ORANGE</b>	<b>AVRIL</b>	<b>MAI</b>	<b>JUIN</b>
Tarif/minute On-Net Heure de pointe	1,8F/S	1,8F/S	1,8F/S
Tarif/Seconde On-Net Heure de pointe	1,8F/S	1,8F/S	1,8F/S
Tarif/minute Off-Net (vers réseaux mobiles) Heure de pointe	1,8F/S	1,8F/S	1,8F/S
Tarif/minute Off-Net (vers réseaux fixes) Heure de pointe	1,8F/S	1,8F/S	1,8F/S
Tarif/Seconde Off-Net Heure de pointe	1,8F/S	1,8F/S	1,8F/S
SMS On-Net	6,5	6,5	6,5
SMS Off-Net	6,5	6,5	6,5
SMS International	102	102	102

<b>TARIFS NIGER TELCOMS MOBILE</b>	<b>AVRIL</b>	<b>MAI</b>	<b>JUIN</b>
Tarif/minute On-Net Heure de pointe			
Tarif/Seconde On-Net Heure de pointe	0,5	0,5	0,5
Tarif/minute Off-Net (vers réseaux mobiles) Heure de pointe			
Tarif/minute Off-Net (vers réseaux fixes) Heure de pointe			
Tarif/Seconde Off-Net Heure de pointe	1	1	1
SMS On-Net	5	5	5
SMS Off-Net	10	10	10
SMS International	95	95	95
<b>TARIFS NIGER TELECOM FIXE</b>	<b>AVRIL</b>	<b>MAI</b>	<b>JUIN</b>
Prix à la minute d'une communication locale dans le service fixe sur le réseau post paid	25	25	25
Prix à la minute d'une communication locale dans le service fixe sur le réseau prépaid	40	40	40
Prix à la minute d'une communication locale dans le service fixe vers mobiles pospaid	150	150	150
Prix à la minute d'une communication locale dans le service fixe vers mobiles prépaid	60	60	60
Prix à la minute d'une communication locale dans le service fixe vers fixes(hors réseau)	150	150	150
Prix à la minute d'une communication prépaid locale dans le service fixe vers fixes(hors réseau)	60	60	60