ARCEP AUTORITE DE REGULATION DES COMMUNICATIONS ELECTRONIQUES ET DE LA POSTE	REPUBLIQUE DU NIGER CABINET DU PREMIER MINISTRE AUTORITE DE REGULATION DES COMMUNICATIONS ELECTRONIQUES ET DE LA POSTE

OBSERVATOIRE DES COMMUNICATIONS ELECTRONIQUES

3ème TRIMESTRE 2023

1. PARC ABONNES MOBILE

1. PARC ABONNES MOBILE

		juil-23	Aout-23	sept-23
ABONNES MOBILE	AIRTEL	7 960 424	7 780 792	7 479 598
	MOOV AFRICA	**3 012 304**	**2 993 768**	**3 007 706**
	NIGER TELECOMS	1073373	1029939	1030737
	ZAMANITELECOM	4601573	4552964	4516504
	TOTAL ABONNES MOBILE/Mois	**16 647 674**	**16 357 463**	**16 034 545**

Au cours du troisième trimestre, les données statistiques ont été collectées auprès de l'ensemble des quatre opérateurs que constitue le réseau de téléphonie mobile (AIRTEL, MOOV AFRICA et ZAMANI SA).

Ainsi, le parc d'abonnés mobile au titre de ce trimestre, compte au total 16 034 545 abonnées. Il est à relever qu'entre le mois d'août celui de septembre, on constate une diminution de 322 908 abonnées.

Néanmoins, le parc des abonnés reste en hausse avec une augmentation de 833 261 abonnés comparativement au deuxième trimestre.

GRAPHIQUE N° 1 : PARC ABONNES MOBILE

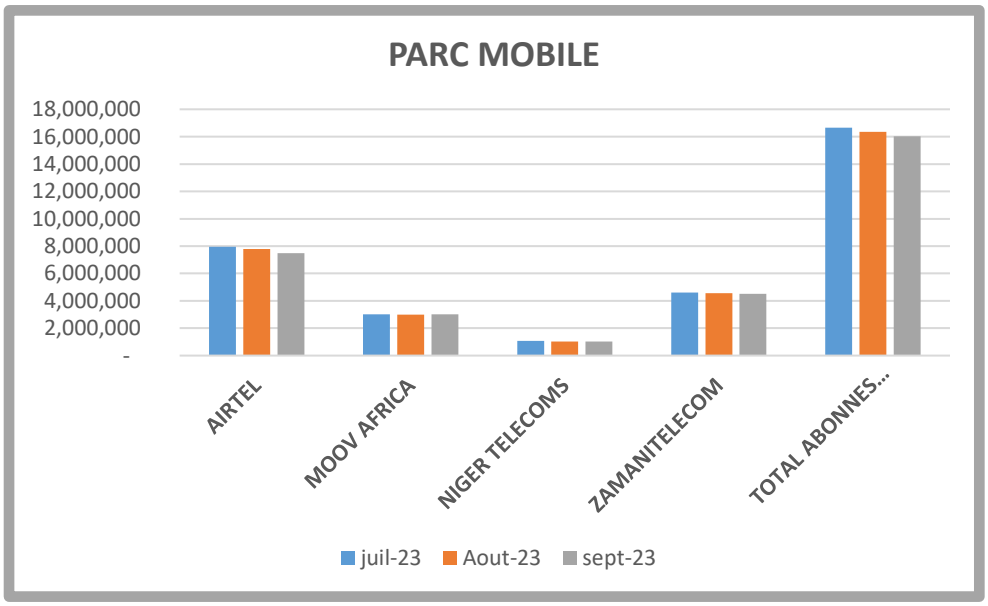

2. PARTS DE MARCHES DU PARC MOBILE

Part du Parc mobile		juil-23	Aout-23	sept-23
	Parc Mobile	**16 647 674**	**16 357 463**	**16 034 545**
	AIRTEL	47,82%	47,57%	46,65%
	MOOV AFRICA	18,09%	18,30%	18,76%
	NIGER TELECOMS	6,45%	6,30%	6%
	ZAMANI COM	27,64%	27,83%	28,17%

AIRTEL demeure toujours dominant sur le parc des abonnements de la téléphonie mobile avec 46,65 %. Il est suivi par ZAMANI. Com et MOOV AFRICA avec respectivement 28,17% et 18,76% du parc total. Niger Télécoms reste à la traine avec seulement 6%.
Cependant, à la fin de ce trimestre, il est relevé une légère baisse des abonnés au niveau de tous les opérateurs de téléphonie mobile

GRAPHIQUE N°2 : PARTS DE MARCHES DU PARC MOBILE

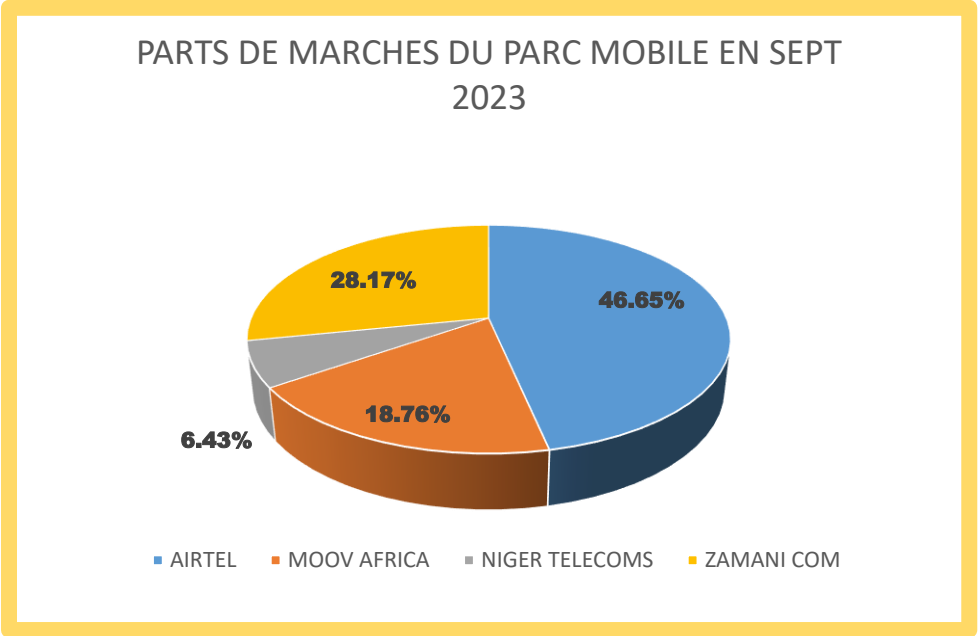

3. TAUX DE PENETRATION MOBILE

	juil-23	Aout-23	sept-23
TOTAL PARC MOBILE	**16 647 674**	**16 357 463**	**16 034 545**
POPULATION	25 662 128	25 739 114	25 816 332
TAUX DE PENETRATION MOBILE	64,87%	63,55%	62,11%

A la fin du trimestre le taux de pénétration mobile est de 62,11% avec une légère hausse de 2,11 % en lien avec le deuxième trimestre de la même année.

Mais, force est de constater qu'à l'intérieur du même trimestre le taux de pénétration mobile qui au mois de juillet est de 64, 87 % a connu une baisse de 2, 76 % au 30 septembre 2023.

GRAPHIQUE N° 3 : TAUX DE PENETRATION MOBILE

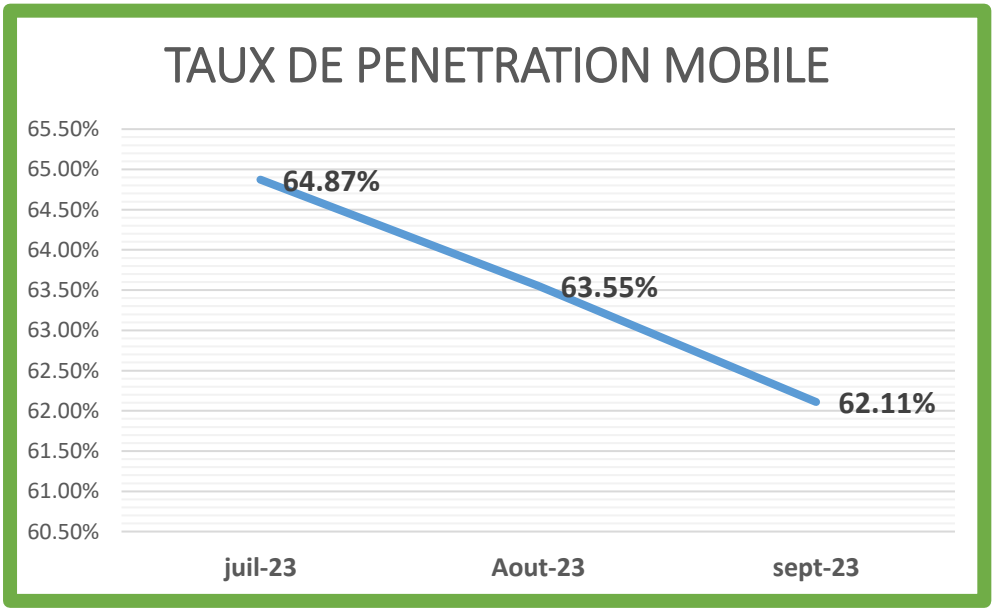

4. PARC ABONNES INTERNET

5.

ABONNES INTERNET	OPERATEUR	juil-23	Aout-23	sept-23
ABONNES INTERNET	AIRTEL	4 386 915	4 409 677	4 446 190
	MOOV AFRICA	2 247 375	2 216 396	2 225 227
	NIGER TELECOMS	-	-	-
	ZAMANITELECOM	1 562 105	1 458 016	1 400 740
Total internet/Mois		8 196 395	8 084 089	8 072 157

A la fin du trimestre, le parc d'abonnés INTERNET des 3 Opérateurs totalisent 8 072 157 abonnés, avec une baisse de 52 250 abonnés par rapport au deuxième trimestre.

GRAPHIQUE N°4 : PARC DES ABONNES INTERNET (AIRTEL, MOOV AFRICA ET ZAMANI.COM)

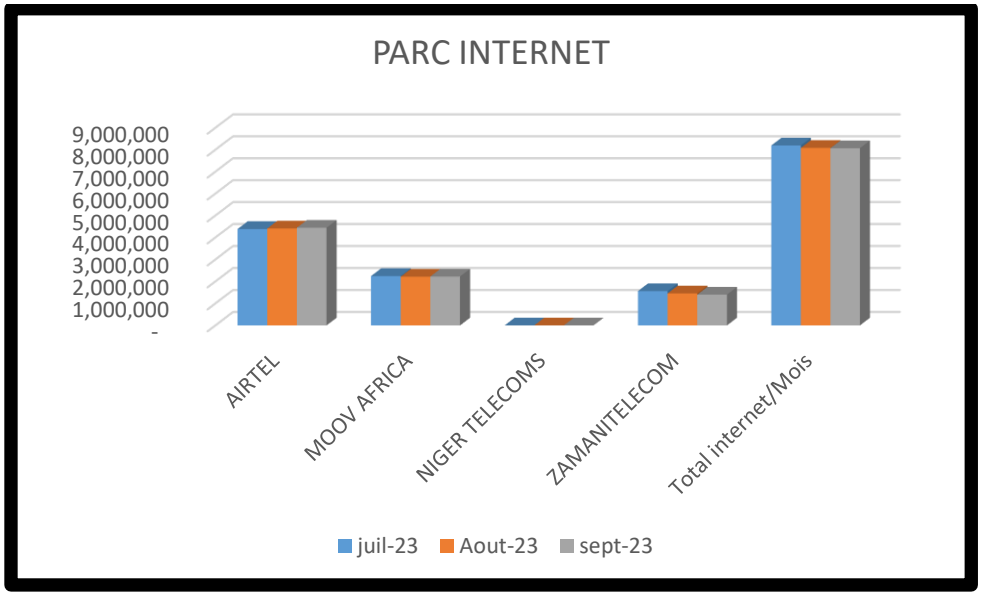

5. TAUX DE PENETRATION INTERNET

	juil-23	Aout-23	sept-23
TOTAL PARC INTERNET	8196395	8082223	8067287
POPULATION	25 662 128	25 739 114	25 816 332
TAUX DE PENETRATION INTERNET	**32%**	**31%**	**31%**

Le taux de pénétration internet est en légère baisse (0,66%) à comparer à celui du trimestre précédent pour uniquement les 3 opérateurs (31%) étant entendu que les données de NIGER TELECOMS pour cet indicateur ne sont pas transmises.

GRAPHIQUE N°5 : TAUX DE PENETRATION INTERNET

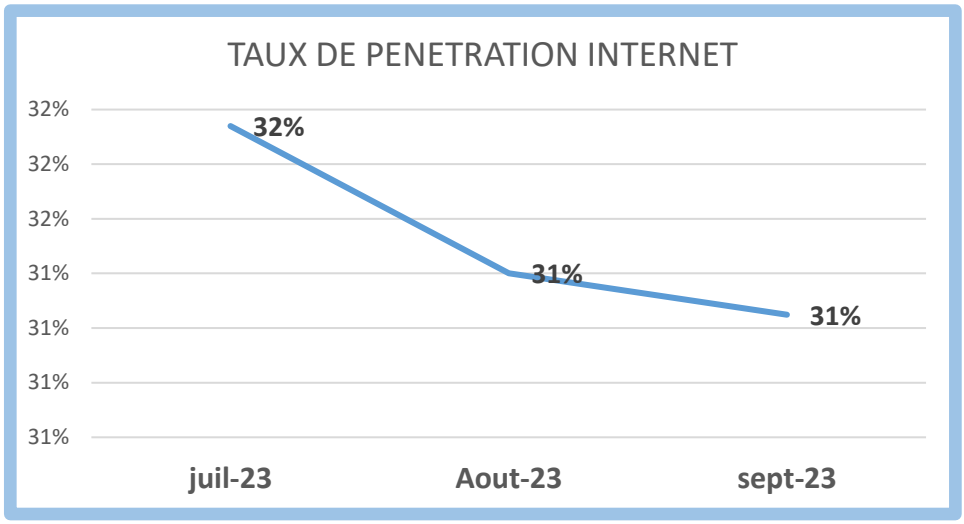

6. TRAFIC SORTANT

	juil-23	Aout-23	sept-23
AIRTEL	666 522 604	616 411 759	626 300 841
MOOV AFRICA	201 748 623	173 638 240	168 037 007
NIGER TELECOMS	3 367 963	2 980 928	2 869 143
ZAMANITELECOM	170 000 133	144 317 243	151 173 296
TOTAL TRAFIC	**1 041 639 323**	**937 348 170**	**948 380 287**

Au 30 septembre, Le trafic pour les 4 opérateurs est de 948 380 287. Il est en baisse de 129 317 106 comparativement au trimestre écoulé de la même année soit 0,88%.

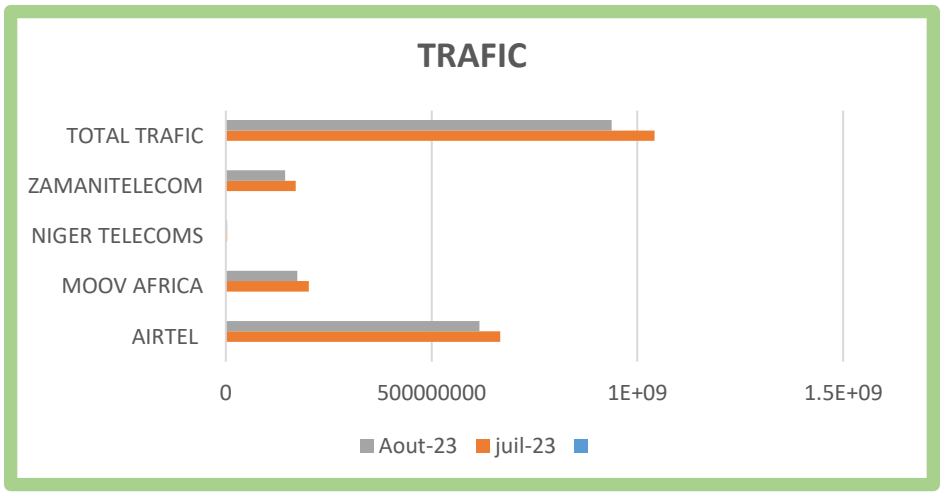

7. CHIFFRE D'AFFAIRES

	Opérateurs	juil-23	Aout-23	sept-23
CHIFFRE D'AFFAIRES	AIRTEL	9 397 944 985	9 044 044 853	8 749 725 905
	MOOV AFRICA	2 988 815 942	2 607 212 766	2 551 358 555
	NIGER TELECOMS	4 513 936 118	4 512 435 972	4 910 619 681
	ZAMANI COM	3 837 659 349	3 277 435 972	3 195 768 832
	TOTAL C.A	20 738 356 394	19 441 129 563	19 407 472 973

Pour ce trimestre, le chiffre d'affaires des 4 opérateurs est de 19 407 472 973 FCFA. Ce chiffre d'affaires comparé à la fin du trimestre précédent est en hausse de 2 808 430 522 FCFA soit une augmentation de 0,85%.

GRAPHIQUE N°7 : CHIFFRE D'AFFAIRES

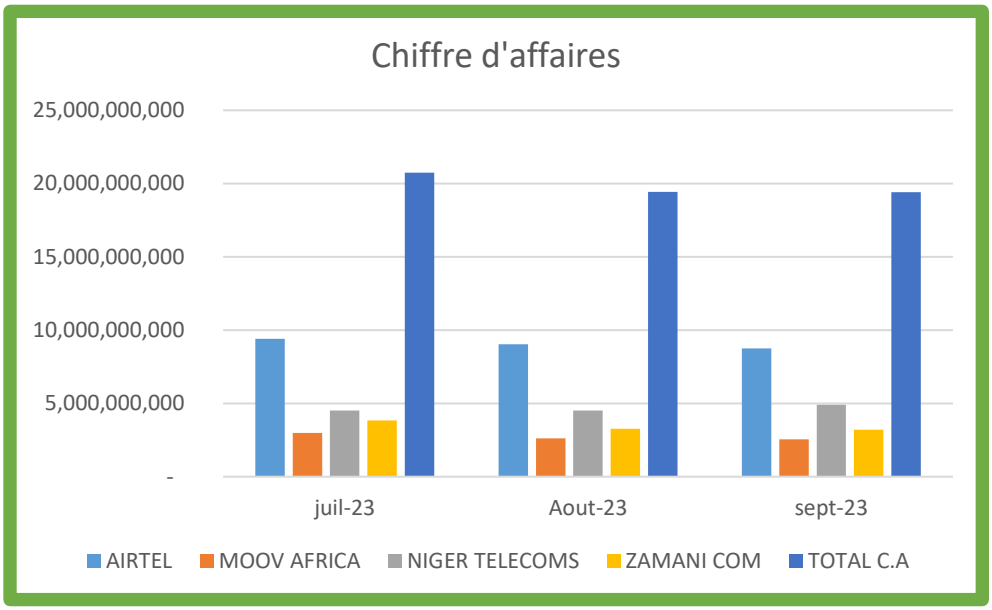

8. PARTS DE MARCHES DU CHIFFRES D'AFFAIRES

Opérateurs	juil-23	Aout-23	sept-23
Chiffres d'AFFAIRES	**20 738 356 394**	**19 441 129 563**	**19 407 472 973**
AIRTEL	45,32%	46,52%	45,08%
MOOV AFRICA	14,41%	13,41%	13,15%
NIGER TELECOMS	21,77%	23,21%	25,30%
ZAMANI COM	18,51%	16,86%	16,47%

En termes de chiffre d'affaires, AIRTEL domine toujours le marché avec une part importante de 45,0 8%. Il est secondé de ZAMANI COMS (25,30%).

GRAPHIQUE N°8 : PARTS DE MARCHES DU CHIFFRES D'AFFAIRES (septembre 2023)

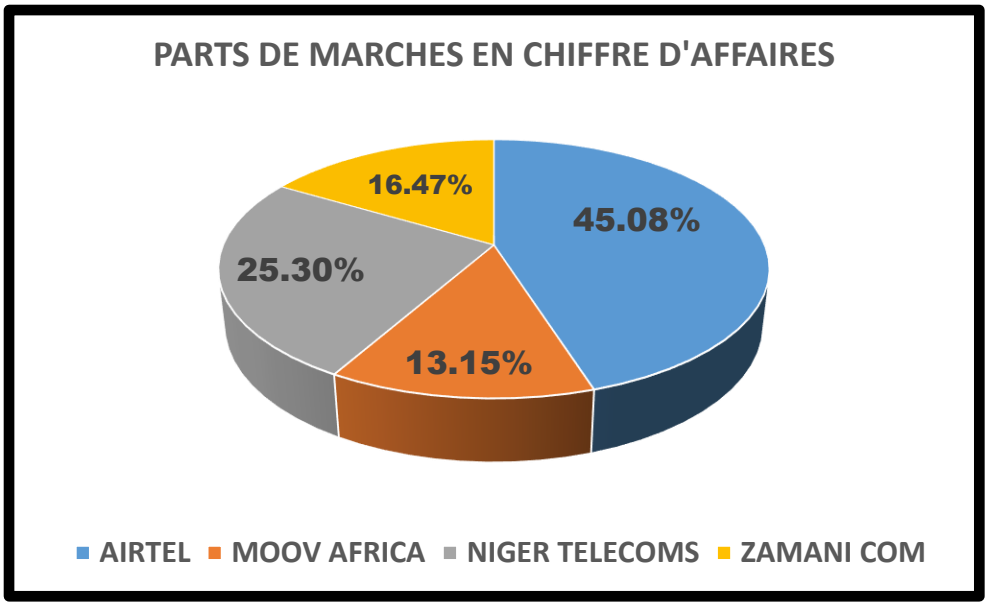

9. INVESTISSEMENTS

		juil-23	Aout-23	sept-23
investissements	AIRTEL	1 631 372 906	2 064 192 500	634 619 074
	MOOV AFRICA	606 093 981	4 063 527 685	1 100 254 236
	ZAMANI COM	-	3 479 746 776	-
	NIGER TELECOMS	**124 691 400**	**59 723 415**	**413 704 420**
	TOTAL INVESTISSEMENTS	**2 362 158 287**	**9 667 190 376**	**2 148 577 730**

Au 30 septembre, les quatre opérateurs (AIRTEL, MOOV AFRICA, Zamani com et NIGERTELECOMS) ont considérablement augmenté leurs investissements qui s'élèvent à 14 177 926 393 FCFA contre 8 11 8 506 973 FCFA la fin du 2eme trimestre soit une hausse de 6 059 419 420 FCFA.
En termes d'investissement, l'opérateur MOOV AFRICA vient en tête avec 5 769 875 902 FCFA suivi d'AIRTEL pour un montant de 4 330 184 480 FCFA.
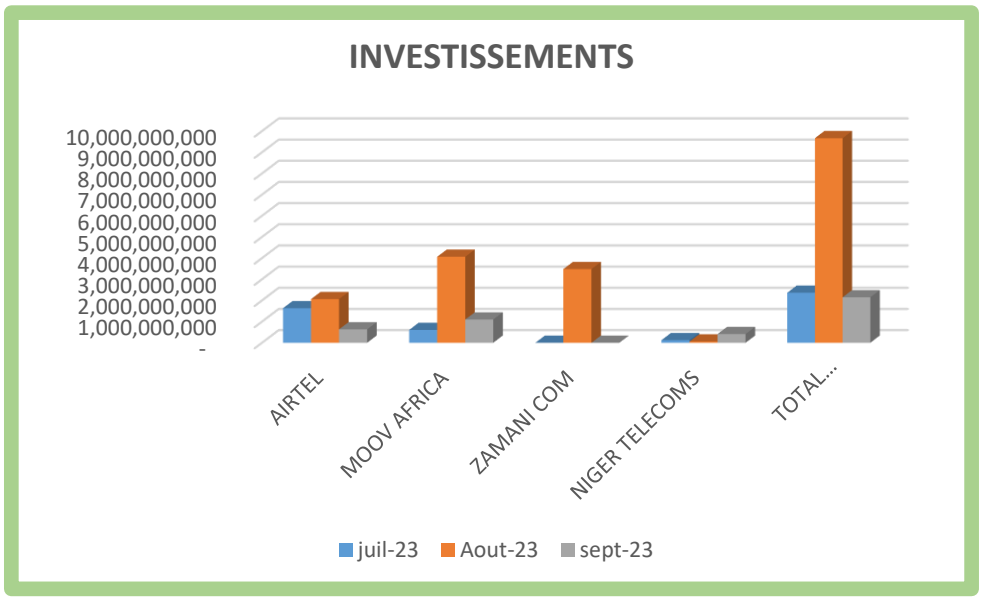
GRAPHIQUE N°9 : INVESTISSEMENTS